

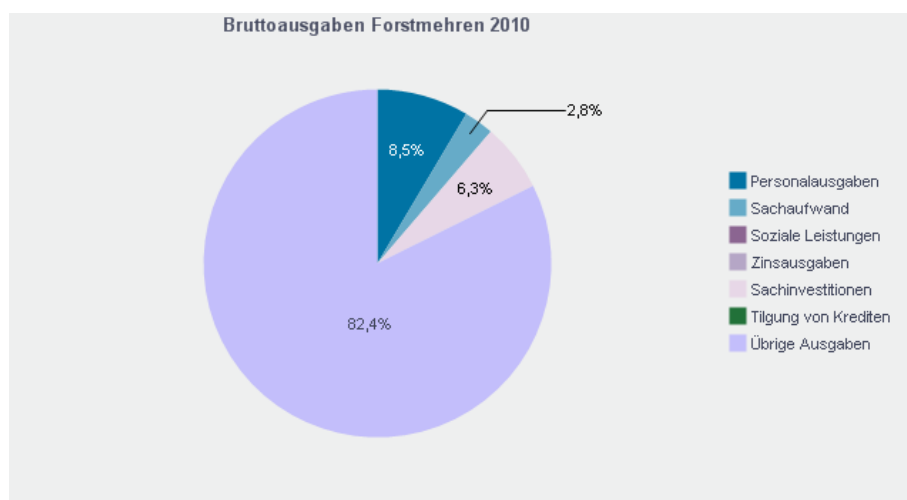
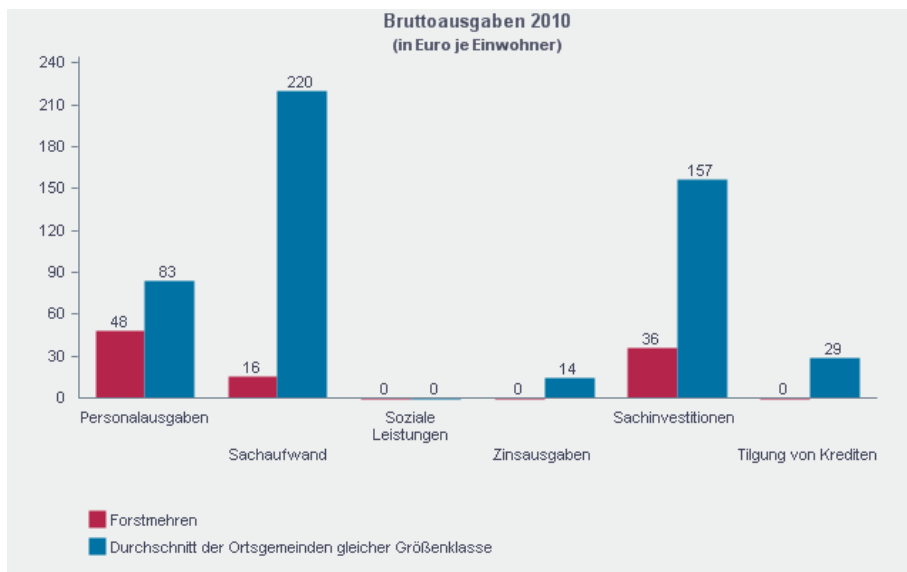
Forstmehren im Vergleich

Kassenwirksame Bruttoausgaben 2010

Ausgabenart (Erläuterungen)	Forstmehren		Durchschnitt der Ortsgemeinden gleicher Größenklasse ¹⁾²⁾
	Euro	Euro je Einwohner	Euro je Einwohner
Bruttoausgaben insgesamt	90.564	563	1.076
Bruttoausgaben des Verwaltungshaushalts	84.819	527	877
darunter			
Personalausgaben	7.727	48	83
Laufender Sachaufwand	2.510	16	220
Soziale Leistungen	0	0	0
Zinsausgaben	0	0	14
Bruttoausgaben des Vermögenshaushalts	5.745	36	199
darunter			
Ausgaben für Sachinvestitionen	5.745	36	157
Tilgung von Krediten, Rückzahlung innere Darlehen	0	0	29
Nettoausgaben	54.351	338	808

1) Ortsgemeinden unter 500 Einwohner am 31.12.2011 - 2) Die Vergleichbarkeit kann beeinträchtigt sein durch den unterschiedlichen Umfang der Aufgabenwahrnehmung, die verschiedenen Arten der Aufgabenerfüllung und die mitunter voneinander abweichende Veranschlagung in den Kommunalhaushalten.

Quelle: Die Daten stammen aus der vierteljährlichen Erhebung über die Kassenergebnisse der Gemeinden und Gemeindeverbände. Nachgewiesen werden die verausgabten bzw. vereinnahmten Beträge zum Zeitpunkt der kassenwirksamen Buchung.

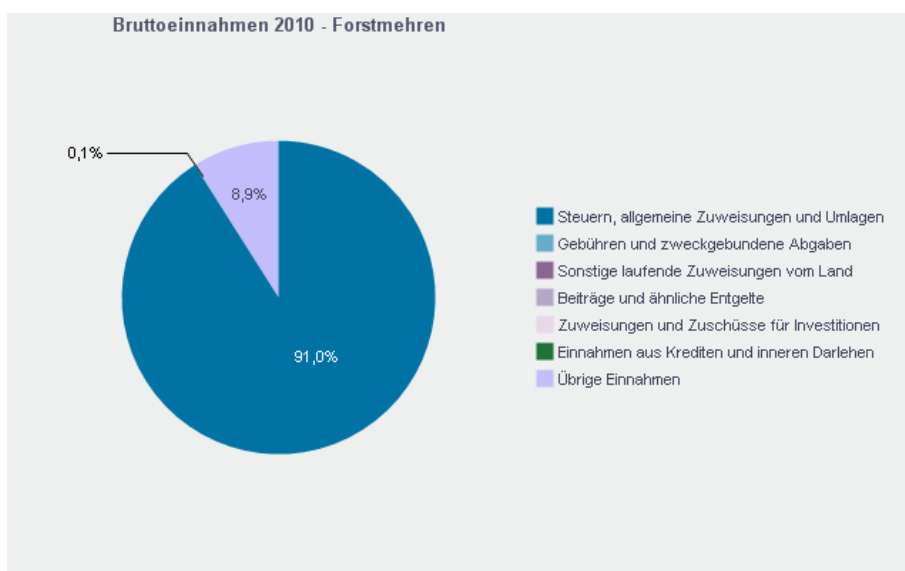
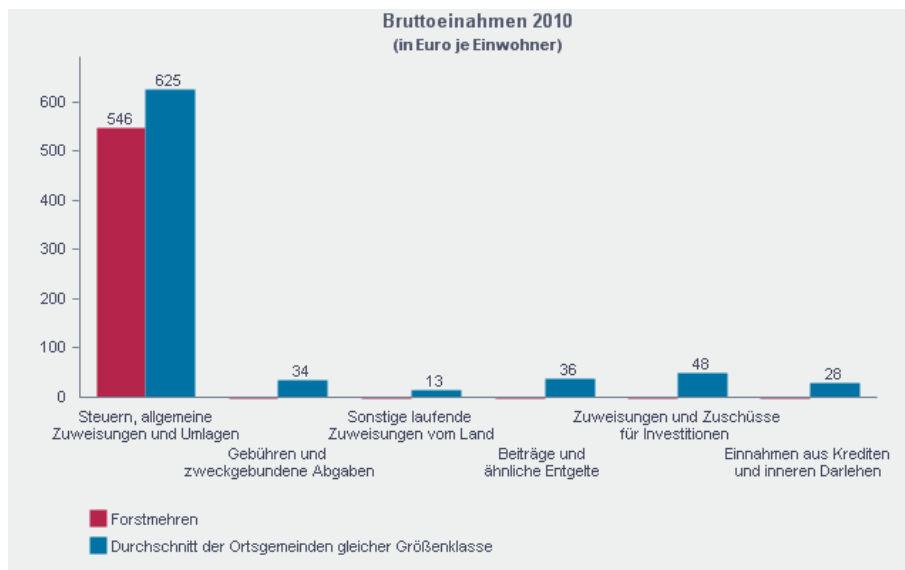


Kassenwirksame Bruttoeinnahmen 2010

Einnahmeart (Erläuterungen)	Forstmehren		Durchschnitt der Ortsgemeinden gleicher Größenklasse ¹⁾²⁾
	Euro	Euro je Einwohner	Euro je Einwohner
Bruttoeinnahmen insgesamt	96.620	600	1.099
Bruttoeinnahmen des Verwaltungshaushalts	96.620	600	959
darunter			
Steuern, allgemeine Zuweisungen und Umlagen	87.926	546	625
Allgemeine Zuweisungen	32.203	200	185
Gebühren und zweckgebundene Abgaben	50	0	34
Sonstige laufende Zuweisungen vom Land	0	0	13
Bruttoeinnahmen des Vermögenshaushalts	0	0	140
darunter			
Beiträge und ähnliche Entgelte	0	0	36
Zuweisungen und Zuschüsse für Investitionen	0	0	48
Investitionszuweisungen vom Land	0	0	39
Einnahmen aus Krediten und inneren Darlehen	0	0	28

1) Ortsgemeinden unter 500 Einwohner am 31.12.2011 - 2) Die Vergleichbarkeit kann beeinträchtigt sein durch den unterschiedlichen Umfang der Aufgabenwahrnehmung, die verschiedenen Arten der Aufgabenerfüllung und die mitunter voneinander abweichende Veranschlagung in den Kommunalhaushalten.

Quelle: Die Daten stammen aus der vierteljährlichen Erhebung über die Kassenergebnisse der Gemeinden und Gemeindeverbände. Nachgewiesen werden die verausgabten bzw. vereinnahmten Beträge zum Zeitpunkt der kassenwirksamen Buchung.



Schulden der Gemeinde am 31.12.2005

Merkmal (Erläuterungen)	Forstmehren		Durchschnitt der Ortsgemeinden gleicher Größenklasse ¹⁾²⁾
	1.000 Euro	Euro je Einwohner	Euro je Einwohner
Schulden der Gemeinde	0	0	283
Schulden der Eigenbetriebe	0	0	0
Schulden der Krankenanstalten	0	0	0

1) Ortsgemeinden unter 500 Einwohner am 31.12.2011 - 2) Die Vergleichbarkeit kann beeinträchtigt sein durch den unterschiedlichen Umfang der Aufgabenwahrnehmung, die verschiedenen Arten der Aufgabenerfüllung und die mitunter voneinander abweichende Veranschlagung in den Kommunalhaushalten.

Quelle: Die Daten stammen aus der jährlichen Schuldenstatistik der Gemeinden und Gemeindeverbände sowie der Statistik über die Schulden der kommunalen Fonds, Einrichtungen und Unternehmen.

Steuereinnahmekraft und Steuereinnahmen 2010

Merkmal (Erläuterungen)	Forstmehren		Durchschnitt der Ortsgemeinden gleicher Größenklasse ¹⁾
	Euro	Euro je Einwohner	Euro je Einwohner
Steuereinnahmekraft	59.691	371	447
Gewerbesteuereinnahmen	15.268	95	91
Gemeindeanteil an der Einkommensteuer	29.703	184	255
Gemeindeanteil an der Umsatzsteuer	497	3	9

1) Ortsgemeinden unter 500 Einwohner am 31.12.2011

Quelle: Die Daten stammen aus dem jährlichen Realsteuervergleich.

Zeitreihe Steuern

